



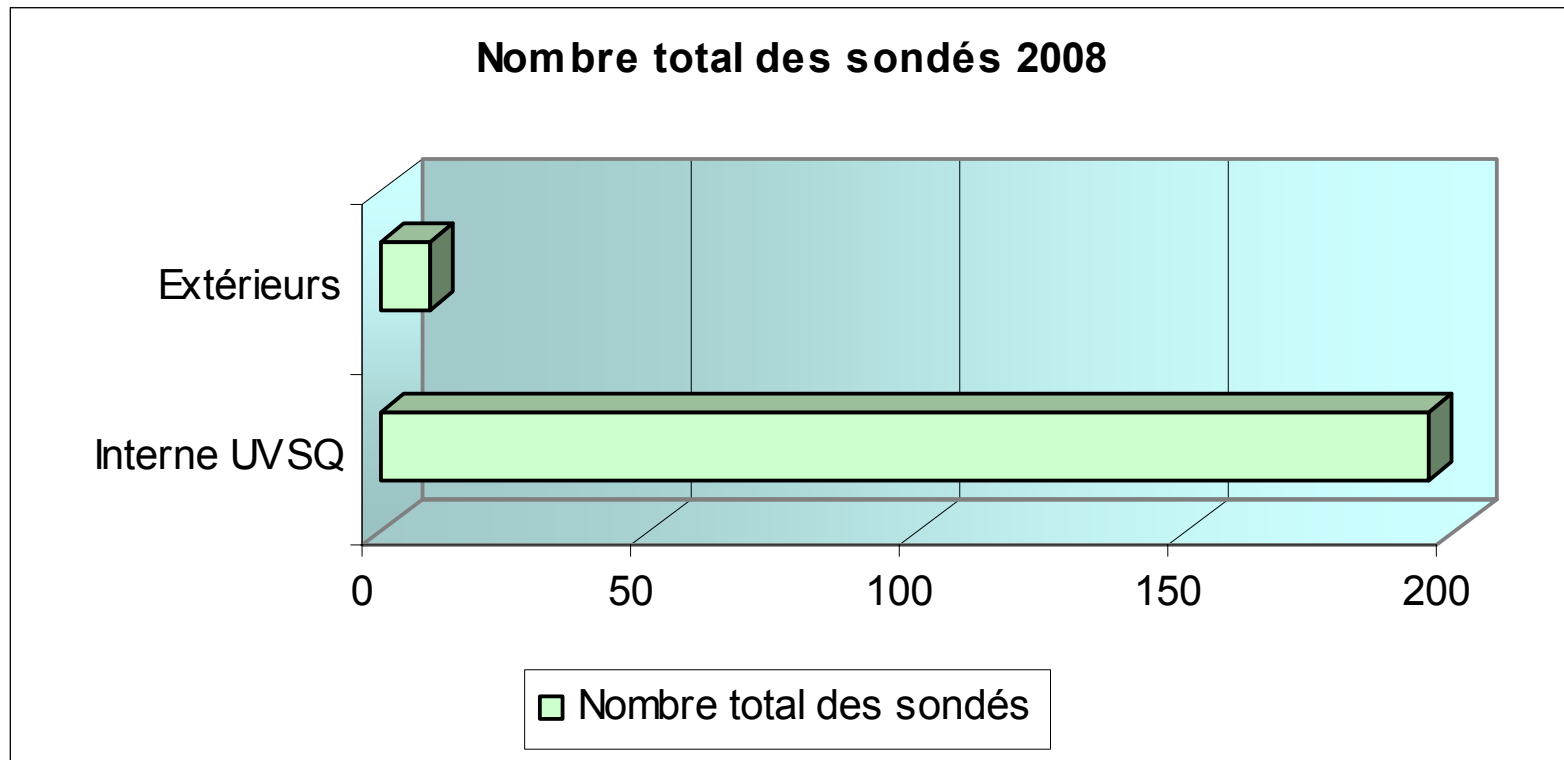
UNIVERSITE DE VERSAILLES
SAINT-QUENTIN-EN-YVELINES

Sondage et synthèse des retours des usagers du DVD-Libre Mars 2008

- **Dans le cadre de l'évaluation de l'action « Les ressources libres à l'UVSQ » Le comité a souhaité avoir les retours des usagers (étudiants, enseignants et personnel BIATOS) de cette nouvelle version du DVD-Libre.**
- **H.P. CHARLES et H. QAMAR ont été chargés de proposer un sondage au public de l'UVSQ et un autre pour les extérieurs. L'objectif est :**
 - **l'évaluation de cette action,**
 - **Amélioration de la version en cours de préparation.**

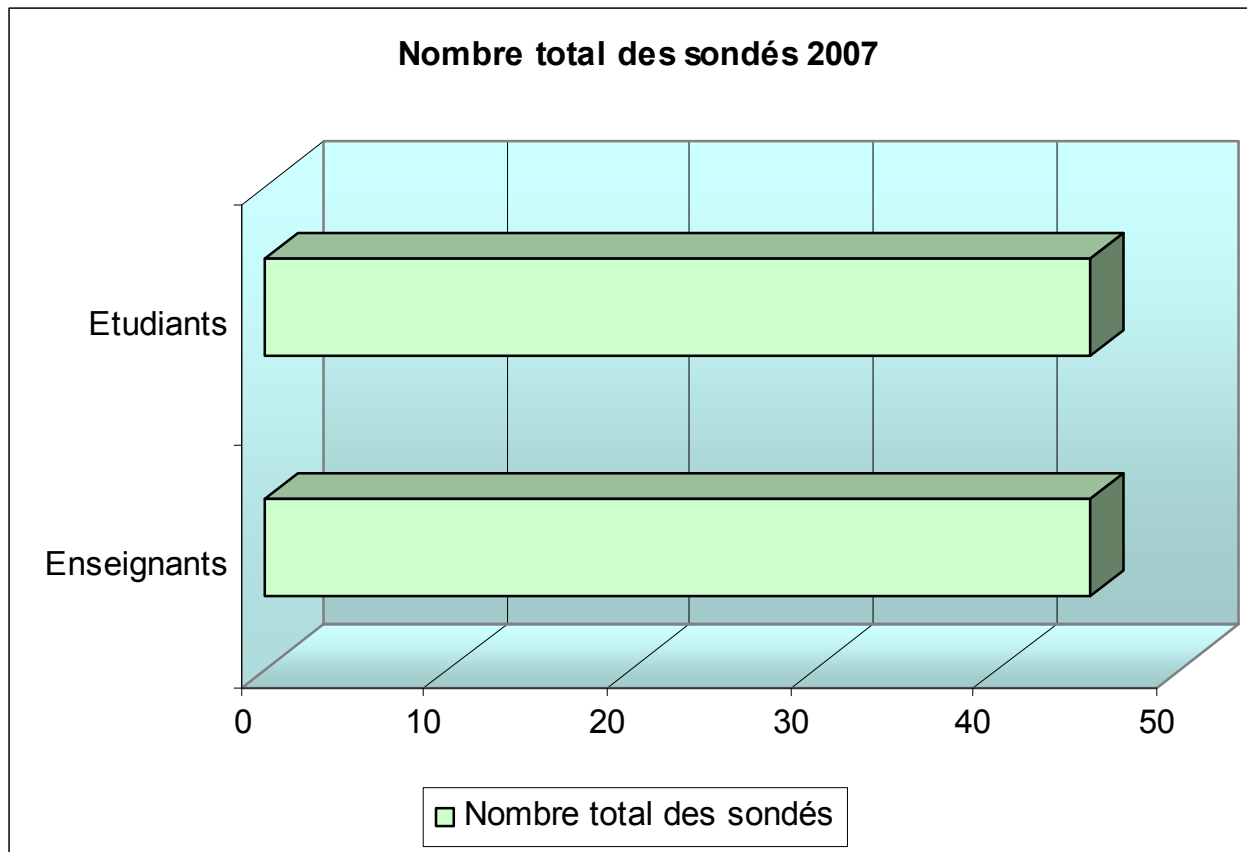
Nombre total des sondés en 2008

- **Sondage interne à l'UVSQ : 195**
- **Sondage pour les extérieurs à l'UVSQ : 9 (En cours)**



Nombre total des sondés en 2007

- Enseignants : 45
- Etudiants : 45





UNIVERSITE DE VERSAILLES
SAINT-QUENTIN-EN-YVELINES

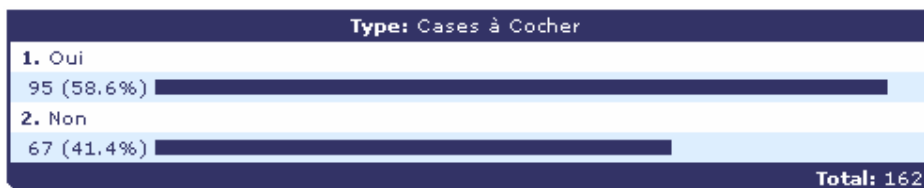
Sondage Interne à l'UVSQ Mars 2008

La liste des questions

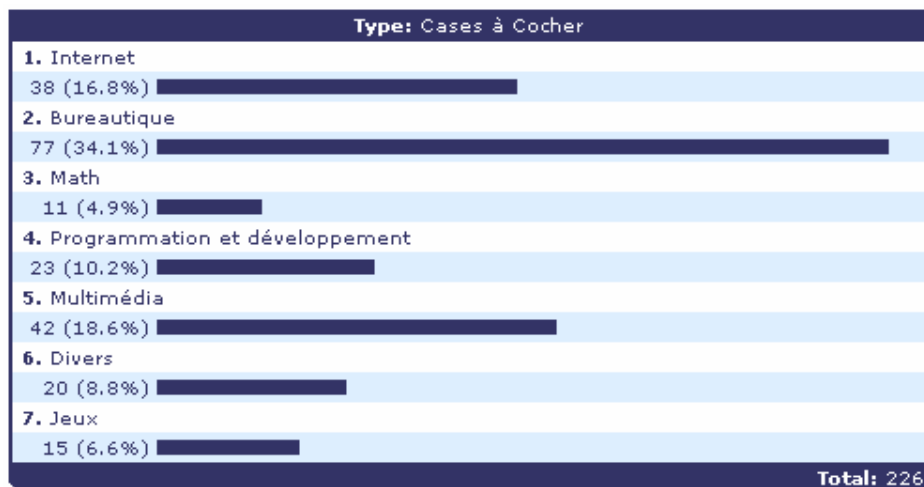
Question 1:	Nom
Question 2:	Prénom
Question 3:	Composante
Question 4:	Courriel
Question 5:	Avez-vous installé des logiciels libres à partir de notre DVD ?
Question 6:	Si oui quelle est leur catégorie ?
Question 7:	Avez-vous testé le démarrage de votre ordinateur sur le DVD-ROM ?
Question 8:	Sur une échelle de 4, à combien évaluez-vous l'utilité de mes logiciels libres pour Windows sélectionnés dans ce DVD ?
Question 9:	Sur une échelle de 4, à combien évaluez-vous l'utilité de mes ressources C2i dans ce DVD ?
Question 10:	Sur une échelle de 4, à combien évaluez-vous l'utilité de mon bureau libre inclus dans ce DVD ?
Question 11:	Quels sont les logiciels libres que vous souhaiteriez retrouver sur ce DVD (un par ligne avec commentaires éventuels) ?
Question 12:	Quelles ressources numériques libres souhaiteriez-vous retrouver sur ce DVD en complément de l'existant (une par ligne avec commentaires éventuels) ?
Question 13:	Vos propositions, vos suggestions et votre avis ?

Installation des logiciels libres

- Question 5 :**
Avez-vous installé des logiciels libres à partir de notre DVD ?

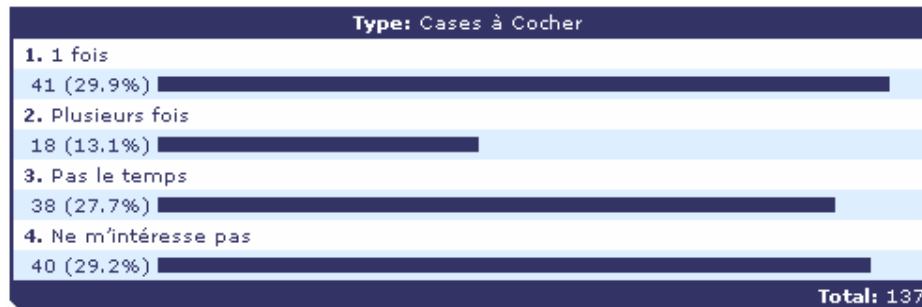


- Question 6 :**
Si oui quelle est leur catégorie ?




Démarrage sur le DVD

- Question 7 :**
Avez-vous testé le démarrage de votre ordinateur sur le DVD-ROM ?



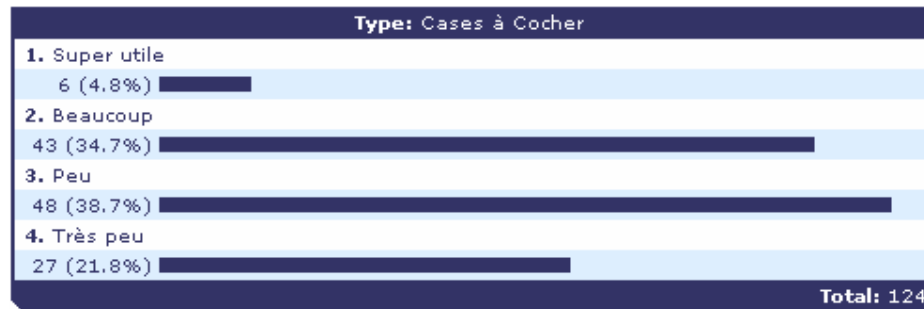
(1) Evaluation de mes logiciels libres pour Windows

- **Question 8 :**
Sur une échelle de 4, à combien évaluez-vous l'utilité de mes logiciels libres pour Windows sélectionnés dans ce DVD ?




(2) Evaluation de mes ressources C2i

- **Question 9 :**
Sur une échelle de 4, à combien évaluez-vous l'utilité de mes ressources C2i dans ce DVD ?



(3) Evaluation de mon bureau libre

- **Question 10 :**
Sur une échelle de 4, à combien évaluez-vous l'utilité de mon bureau libre inclus dans ce DVD ?



Questions ouvertes (1) :

Question 11 : Quels sont les logiciels libres que vous souhaiteriez retrouver sur ce DVD ?

Liste des logiciels proposés par les sondés

Codeworker	Outil de parsing et un générateur de code
Notepad ++	Editeur de code source pour plusieurs langages
Ganttprojet	planification de projets à l'aide du diagramme de Gantt
Virtualdub	Logiciel de traitement de la vidéo
Jabref	BD BibTeX, le format standard des références biblio.
Graphviz	Visualisation de graph
Ditto	Un presse-papiers enrichi pour Windows
Paint.NET	Traitement de l'image/Photo (léger)
Composer	Outil de création de pages web
GLPK	Solveur de programmation linéaire
Compilateur C	Compilateur de codes sources

Questions ouvertes (2) :

Question 12 : Quelles ressources numériques libres souhaiteriez-vous retrouver sur ce DVD en complément de l'existant ?



Les propositions des sondés

Un antivirus instalable et utilisable sans connexion à Internet

Un émulateur d'image CD

Films d'agences

Peut-être des tutoriaux associés à chaque logiciel du DVD ou une liste de sites web associés proposant des tutoriaux/aides

Wikipedia sur un DVD

Ressources informative sous forme tutoriel Comment faire ci ou ça ?
Intégration Logiciel pour réaliser un serveur FTP, PHP, HTML

Des logiciels pour macintosh

Des astuces pour l'utilisation de logiciel

Analyse de données

Aides et didacticiels pour les logiciels présentés Également, une aide spéciale pour passer d'un logiciel non-libre à un logiciel libre

Questions ouvertes (3) :

Question 13 :

Vos propositions, vos suggestions et votre avis ?



- Inclure des tutoriels ou indiquer des liens vers des sites de documentation sur le DVD.
- Faire découvrir d'autres systèmes d'exploitation (ex. Linux) avec la documentation consultable sur le DVD et des liens pour aller plus loin.
- Proposer des logiciels compatible VISTA.
- Impossibilité d'installation de ces logiciels par les usagers possédant un ordinateur macintosh.
- Le boot au démarrage du DVD est intéressant mais son temps de chargement lui fait défaut (comparaison à Ubuntu LiveCD). Démarrage trop long.
- Pour le système bootable sur une clé USB serait mieux adaptée (comme dans les lycées).
- Le téléchargement des logiciels est plus apprécié des adeptes des dernières versions. D'où l'idée de la mise en place d'un portail de téléchargements.
- Généralisation de la suite bureautique OpenOffice pour l'administration et les enseignements du C2i
- Inclure le lien sur la fiche pour le téléchargement de la dernière version.

Questions ouvertes (3) : (Suite)

Question 13 :

Vos propositions, vos suggestions et votre avis ?



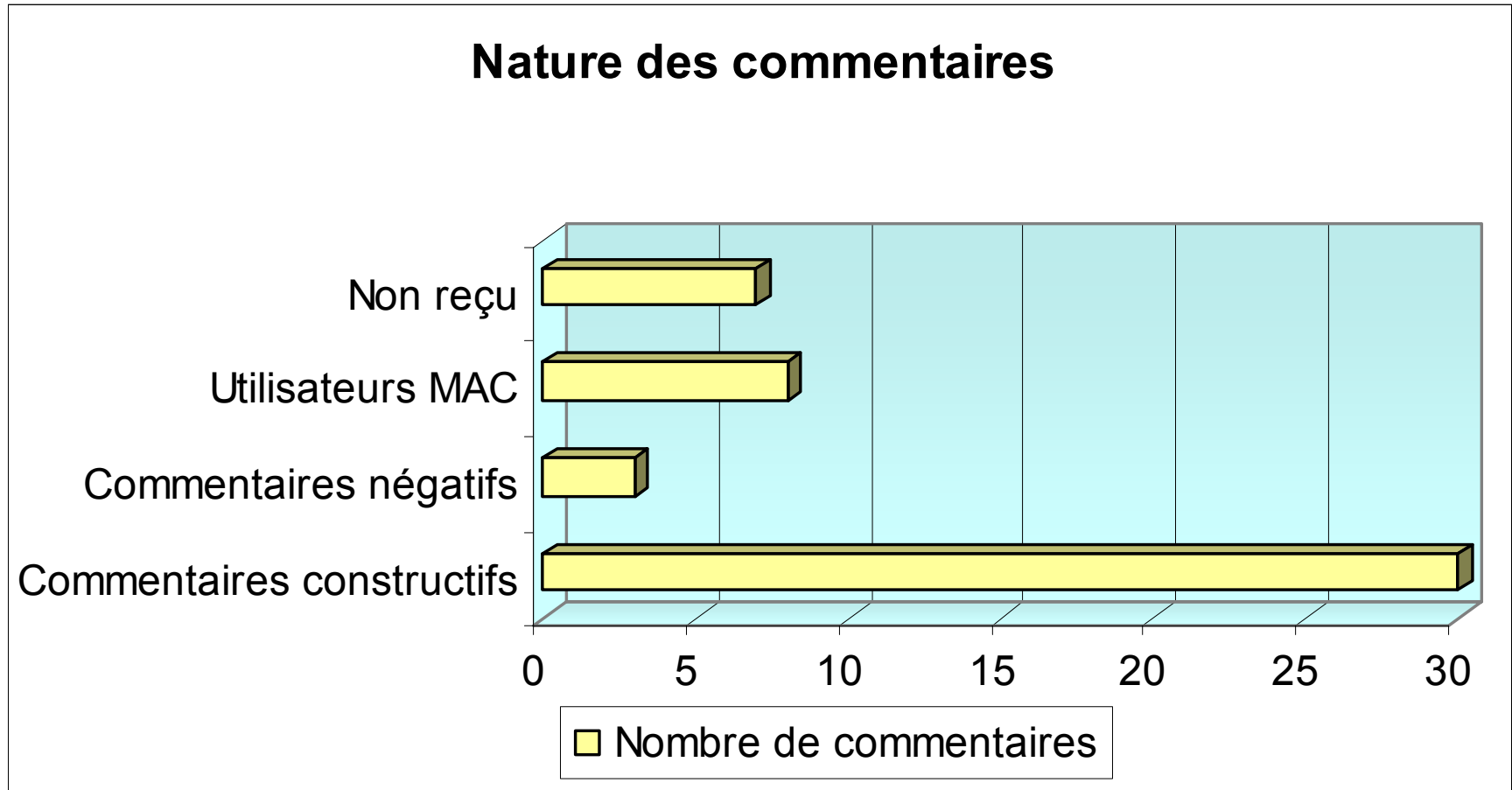
DVD peu utile car les versions des logiciels disponibles sont vite dépassées. Le téléchargement des logiciels serait préférable depuis une page accessible dans l'ENT par exemple. Qlqch dans le même esprit que ce que propose le MIT (le célèbre Massachusetts Institute of Technology) ici : <http://web.mit.edu/software/> Cela permettrait d'avoir toujours les versions les plus récentes en téléchargement et permettrait d'offrir des ressources libres à moindre coût.

Développer avec les enseignants-chercheurs des répertoires incluant des logiciels libres spécifiques à certaines disciplines comme en géographie et géomatique (SIG, cartographie, modélisation...)

- Pas de proposition ou suggestion pour l'instant, à part son renouvellement.

- Arrêter ce gâchis d'argent ! On retrouve des piles de DVDs cachés dans les coins de certaines pièces...

Nature des commentaires



Synthèse des questions ouvertes

- **Les points positifs ?**

- ✓ Globalement ce projet est accueilli favorablement par l'ensemble des usagers
- ✓ La majorité estime que ce DVD est utile et y trouve un intérêt
- ✓ Les ressources libres du C2i sont très appréciées

- **Les points faibles ?**

- ✓ Les versions deviennent obsolètes rapidement
- ✓ Le système bootable est trop long lors de son chargement
- ✓ Incompatibilité avec les ordinateurs Macintosh
- ✓ Certain usagers n'ont pas eu un exemplaire du DVD

- **Autres remarques, critiques ou suggestions**

- ✓ Mise en place d'un portail de téléchargement
- ✓ Généralisation de l'utilisation des logiciels libres
- ✓ Reconduire cette opération